




**TAGA**  
H A R M O N Y

## PRODUKTY INSTALACYJNE



**CENNIK**  
LUTY 2025



Polpak Poland Sp. z o.o.  
Al. Jerozolimskie 331A  
05-816 Reguły k/Warszawy

TEL./FAX: (22) 353-14-14  
E-MAIL: [biuro@polpak.com.pl](mailto:biuro@polpak.com.pl)



## PLATINUM 100R SE

Głośnik instalacyjny

- Wysokotonowy: 25 mm, TPTTD, TWG
- Średnioniskotonowy: 165 mm, TWCD
- Maksymalna moc: 150W
- Pasmo przenoszenia: 28Hz - 40kHz

Waga: 2 kg / szt.

Wymiary (Śr. / G): 238 x 92 cm

Min. głębokość otworu montażowego: 8,9 cm

1 699zł / para

Dostępne kolory:

- White (z możliwością malowania)



## PLATINUM 60R SE

Głośnik instalacyjny

- Wysokotonowy: 25 mm, TPTTD, TWG
- Średnioniskotonowy: 133 mm, TWCD
- Maksymalna moc: 115W
- Pasmo przenoszenia: 33Hz - 40kHz

Waga: 1,6 kg / szt.

Wymiary (Śr. / G): 203 x 8,8 cm

Min. głębokość otworu montażowego: 8,5 cm

1 399zł / para

Dostępne kolory:

- White (z możliwością malowania)



## PLATINUM 100R

Głośnik instalacyjny

- Wysokotonowy: 25 mm, TPTTD, TWG
- Średnioniskotonowy: 165 mm, TPACD
- Maksymalna moc: 150W
- Pasmo przenoszenia: 30Hz - 40kHz

Waga: 1,85 kg / szt.

Wymiary (Śr. / G): 238 x 9,2 cm

Min. głębokość otworu montażowego: 8,9 cm

1 299zł / para

Dostępne kolory:

- White (z możliwością malowania)



## GTCS 606-6R SE

Głośnik instalacyjny

- Wysokotonowy: 25 mm, TWG
- Średnioniskotonowy: 165 mm
- Maksymalna moc: 130W
- Pasmo przenoszenia: 30Hz - 25kHz

Waga: 1,9 kg / szt.

Wymiary (Śr. / G): 238 x 9,2 cm

Min. głębokość otworu montażowego: 8,9 cm

1 099zł / para

Dostępne kolory:

- White (z możliwością malowania)



## GTCS 606-5R SE

Głośnik instalacyjny

- Wysokotonowy: 25 mm, TWG
- Średnioniskotonowy: 133 mm
- Maksymalna moc: 100W
- Pasmo przenoszenia: 35Hz – 25kHz

Waga: 1,45 kg / szt.

Wymiary (Śr. / G): 20,3 x 8,8 cm

Min. głębokość otworu montażowego: 8,5 cm

899zł /para

Dostępne kolory:

- White (z możliwością malowania)



## RB-1650BT (2024)

Głośnik instalacyjny aktywny z Bluetooth®

- **Wysokotonowy:** 25 mm, kopułka TPTTD, obrotowy uchwyt
- **Średnioniskotonowy:** 165 mm, Kevlar®
- **Wzmacniacz:** 2 x 30W RMS / 110W moc szczytowa, HPCDA Klasa D
- **Pasma przenoszenia:** 38Hz - 20kHz
- **Łączność bezprzewodowa:** Bluetooth® v4.0
- **Funkcje:** terminal RS-232, przedni i tylny odbiornik IR, pilot

**Waga:** Aktywny: 1.3 kg / Pasywny: 1.2 kg

**Wymiary (Śr. / G):** 23 x 9.5 cm

**Min. głębokość otworu montażowego:** 13 cm

1 399zł /para

**Dostępne kolory:**

- White (z możliwością malowania)



## RB-950

Głośnik instalacyjny

- **Wysokotonowy:** 25 mm, kopułka TPTTD, sztywna rama  
±3 dB przełącznik wysokich tonów
- **Średnioniskotonowy:** 203 mm, Kevlar®
- **Maksymalna moc:** 150W
- **Pasma przenoszenia:** 35Hz - 25kHz

**Waga:** 2.25 kg / szt.

**Wymiary (Śr. / G):** 27.7 x 10.5 cm

**Min. głębokość otworu montażowego:** 10.5 cm

1 050zł /para

**Dostępne kolory:**

- White (z możliwością malowania)



## RB-850 v.2

Głośnik instalacyjny, 13° orientacja głośnika

- **Wysokotonowy:** 25 mm, kopułka TPTTD montowana obrotowo  
±3 dB przełącznik wysokich tonów
- **Średnioniskotonowy:** 165 mm, Kevlar®
- **Maksymalna moc:** 130W
- **Pasma przenoszenia:** 37Hz - 25kHz

**Waga:** 1.8 kg / szt.

**Wymiary (Śr. / G):** 26 x 12 cm

**Min. głębokość otworu montażowego:** 11.2 cm

890zł /para

**Dostępne kolory:**

- White (z możliwością malowania)



## TCW-900

Głośnik instalacyjny

- Wysokotonowy: 25 mm
- Średnioniskotonowy: 203 mm
- Maksymalna moc: 240W
- Pasma przenoszenia: 30Hz - 20kHz

Waga: 2.8 kg / szt.

Wymiary (W/S/G): 26.2 x 35.5 x 9.15 cm

Min. głębokość otworu montażowego: 8.8 cm

1 020zł /para

Dostępne kolory:

- White (z możliwością malowania)



## TCW-880

Głośnik instalacyjny

- Wysokotonowy: 25 mm, TPTTD, regulowana kopułka ±3 dB przetłacznik wysokich tonów
- Średnioniskotonowy: 203 mm, Kevlar®
- Maksymalna moc: 160W
- Pasma przenoszenia: 35Hz - 20kHz

Waga: 2.13 kg / szt.

Wymiary (W/S/G): 36.2 x 24.2 x 10.5 cm

Min. głębokość otworu montażowego: 10 cm

849zł /para

Dostępne kolory:

- White (z możliwością malowania)



## TCW-780

Głośnik instalacyjny

- Wysokotonowy: 25 mm, kopułka TPTTD, obrotowe mocowanie, ±3 dB przetłacznik wysokich tonów
- Średnioniskotonowy: 165 mm, Kevlar®
- Maksymalna moc: 130W
- Pasma przenoszenia: 40Hz - 20kHz

Waga: 1.7 kg / szt.

Wymiary (W/S/G): 30 x 20.5 x 8.7 cm

Min. głębokość otworu montażowego: 9 cm

749zł /para

Dostępne kolory:

- White (z możliwością malowania)



## TCW-680

Głośnik instalacyjny

- Wysokotonowy: 25 mm, TPTTD, regulowana kopułka, ±3 dB przetłacznik wysokich tonów
- Średnioniskotonowy: 133 mm, Kevlar®
- Maksymalna moc: 100W
- Pasma przenoszenia: 42Hz - 20kHz

Waga: 1.25 kg / szt.

Wymiary (W/S/G): 26.7 x 17.5 x 7.5 cm

Min. głębokość otworu montażowego: 7.5 cm

649zł /para

Dostępne kolory:

- White (z możliwością malowania)



## TCW-980R

Głośnik instalacyjny

- Wysokotonowy: 25 mm
- Średniotonowy: 64 mm
- Niskotonowy: 255 mm
- Maksymalna moc: 200W
- Pasma przenoszenia: 30Hz - 20kHz

Waga: 5 kg / szt.

Wymiary (W/S/G): 34.29 x 15.88 cm

Min. głębokość otworu montażowego: 16 cm

1 400zł /para

Dostępne kolory:

- White (z możliwością malowania)



## TCW-500R v.4

Głośnik instalacyjny, 13° orientacja głośnika

- Wysokotonowy: 19 mm
- Średnioniskotonowy: 165 mm, Kevlar®
- Maksymalna moc: 100W
- Pasma przenoszenia: 30Hz - 20kHz

Waga: 1.5 kg / szt.

Wymiary (Śr. / G): 23.5 x 8.9 cm

Min. głębokość otworu montażowego: 9 cm

690zł /para

Dostępne kolory:

- White (z możliwością malowania)



## TCW-880R SM

Głośnik instalacyjny, 13° orientacja głośnika

- Wysokotonowy: Stereo 2 x 19 mm, kopułka TPTTD  
±3 dB przełącznik wysokich tonów
- Średnioniskotonowy: 203 mm
- Maksymalna moc: 160W
- Pasma przenoszenia: 35Hz - 20kHz

Waga: 2.3 kg / szt.

Wymiary (Śr. / G): 27.7 x 10.5 cm

Min. głębokość otworu montażowego: 10.5 cm

650zł /szt.

Dostępne kolory:

- White (z możliwością malowania)



## TCW-480R SLIM

Głośnik instalacyjny sufitowy w wersji SLIM

- Wysokotonowy: 13 mm, PEI, ±3dB korektor sopranów
- Średnioniskotonowy: 165 mm, Kevlar®
- Maksymalna moc: 100W
- Pasma przenoszenia: 42Hz - 20kHz

Waga: 1.05 kg / szt.

Wymiary (W x Śr.): 23.4 x 6.7 cm

Min. głębokość otworu montażowego: 6.5 cm

699zł /para

Dostępne kolory:

- White (z możliwością malowania)



## TCW-390R

Głośnik instalacyjny

- Wysokotonowy: 19 mm, jedwab
- Średnioniskotonowy: 203 mm, polipropylen
- Maksymalna moc: 150W
- Pasma przenoszenia: 37Hz – 20kHz

Waga: 2 kg / szt.

Wymiary (Śr. / G): 277 x 10,5 cm

Min. głębokość otworu montażowego: 11 cm

699zł / para

Dostępne kolory:

- White (z możliwością malowania)



## TCW-300R SM

Głośnik instalacyjny

- Wysokotonowy: 2 x 13 mm, Mylar®
- Średnioniskotonowy: 165 mm, polipropylen
- Maksymalna moc: 100W
- Pasma przenoszenia: 43Hz – 20kHz

Waga: 1,25 kg / szt.

Wymiary (Śr. / G): 22,8 x 8,5 cm

Min. głębokość otworu montażowego: 9 cm

600zł / para

Dostępne kolory:

- White (z możliwością malowania)



## TCW-290R

Głośnik instalacyjny

- Wysokotonowy: 19 mm, jedwab
- Średnioniskotonowy: 165 mm, polipropylen
- Maksymalna moc: 100W
- Pasma przenoszenia: 42Hz – 25kHz

Waga: 1,3 kg / szt.

Wymiary (Śr. / G): 22,7 x 9 cm

Min. głębokość otworu montażowego: 9,5 cm

599zł / para

Dostępne kolory:

- White (z możliwością malowania)



## TCW-190R

Głośnik instalacyjny

- Wysokotonowy: 19 mm, jedwab
- Średnioniskotonowy: 133 mm, polipropylen
- Maksymalna moc: 80W
- Pasma przenoszenia: 46Hz – 20kHz

Waga: 1 kg / szt.

Wymiary (Śr. / G): 19,6 x 7,5 cm

Min. głębokość otworu montażowego: 8 cm

430zł / para

Dostępne kolory:

- White (z możliwością malowania)

188zł /para



## TCW-80R

Głośnik instalacyjny

- Pełnozakresowy: 76 mm, polypropylen
- Maksymalna moc: 40W
- Pasmo przenoszenia: 80Hz - 20kHz

Waga: 0.4 kg / szt.

Wymiary (Śr. / G): 10 x 5.2 cm

Min. głębokość otworu montażowego: 8.8 cm

Dostępne kolory:

- White (z możliwością malowania)



## TLCR-580

Głośnik instalacyjny



- Wysokotonowy: 25 mm, TPTTD, regulowana kopułka,  $\pm 3$  dB przełącznik wysokich tonów
- Średnioniskotonowy: 2 x 133 mm, Kevlar®
- Maksymalna moc: 100W
- Pasmo przenoszenia: 50Hz - 20kHz

Waga: 2.75 kg / szt.

Wymiary (W/S/G): 38.6 x 17.5 x 8.2 cm

Min. głębokość otworu montażowego: 7.8 cm

599zł /szt.

Dostępne kolory:

- White (z możliwością malowania)

## TLCR-525

Głośnik instalacyjny



- Wysokotonowy: 25 mm
- Średnioniskotonowy: 2 x 102 mm
- Maksymalna moc: 90W
- Pasmo przenoszenia: 58Hz - 22kHz

Waga: 2.93 kg / szt.

Wymiary (W/S/G): 22.2 x 4.5 x 8.8 cm

Min. głębokość otworu montażowego: 7.6 cm

449zł /szt.

Dostępne kolory:

- White (z możliwością malowania)

## TCP-1000

Subwoofer pasywny



- Średnioniskotonowy: 254 mm, Kevlar®
- Maksymalna moc: 80W
- Pasmo przenoszenia: 35 - 500Hz

Waga: 2.75 kg / szt.

Wymiary (W/S/G): 30.3 x 30.3 x 8.8 cm

Min. głębokość otworu montażowego: 11.8 cm

499zł /szt.

Najniższa cena z 30 dni przed obniżką: 649 zł/szt.

Dostępne kolory:

- White (z możliwością malowania)

## TCP-500R

Subwoofer sufitowy pasywny



- Niskotonowy: 203 mm, polipropylen
- Maksymalna moc: 150W
- Pasmo przenoszenia: 42Hz - 20kHz

Waga: 3 kg / szt.

Wymiary (Śr. / G): 28.4 x 9.9 cm

Min. głębokość otworu montażowego: 9.9 cm

379zł /szt.

Najniższa cena z 30 dni przed obniżką: 499 zł/szt.

Dostępne kolory:

- White (z możliwością malowania)



## TOS PLATINUM-100 SE

Głośnik instalacyjny wewnętrzny/zewnętrzny

- Wysokotonowy: 25 mm, TPTTD
- Niskotonowy: 165 mm, TWCD
- Maksymalna moc: 80W
- Pasma przenoszenia: 38Hz - 40kHz

Waga: 4.5 kg / szt.  
Wymiary (W/S/G): 30 x 22.6 x 21.7 cm

1 599zł /para

Dostępne kolory:

- Black
- White



## TOS PLATINUM-60

Głośnik instalacyjny wewnętrzny/zewnętrzny

- Wysokotonowy: 25 mm, TPTTD
- Niskotonowy: 133 mm, TPACD
- Maksymalna moc: 150W
- Pasma przenoszenia: 48Hz - 40kHz

Waga: 3.5 kg / szt.  
Wymiary (W/S/G): 25.7 x 19.6 x 19 cm

1 099zł /para

Dostępne kolory:

- Black
- White

### seria zewnętrzna / wewnętrzna TOS



## TOS-715 v.2

Głośnik instalacyjny wewnętrzny/zewnętrzny

- Wysokotonowy: 25 mm
- Niskotonowy: 203 mm
- Maksymalna moc: 240W
- Pasma przenoszenia: 30Hz - 20kHz

Waga: 5.7 kg / szt.  
Wymiary (W/S/G): 43.5 x 30 x 26.5 cm

1 399zł /para

Dostępne kolory:

- White



## TOS-700

Głośnik instalacyjny wewnętrzny/zewnętrzny

- Wysokotonowy: 25 mm
- Średnioniskotonowy: 203 mm
- Maksymalna moc: 240W
- Pasma przenoszenia: 30Hz - 20kHz

Waga: 5.25 kg / szt.  
Wymiary (W/S/G): 37.8 x 24.4 x 24 cm

1 099zł /para

Dostępne kolory:

- Black
- White



## TOS-600 v.2 (2023)

Głośnik instalacyjny wewnętrzny/zewnętrzny

- Wysokotonowy: 25 mm
- Niskotonowy: 165 mm
- Maksymalna moc: 180W
- Pasma przenoszenia: 40Hz - 20kHz

Waga: 3 kg / szt.

Wymiary (W/S/G): 32 x 19,5 x 19 cm

949zł /para

Dostępne kolory:

- Black
- White



## TOS-580

Głośnik instalacyjny wewnętrzny/zewnętrzny z 2-kierunkowym uchwytem montażowym

- Wysokotonowy: 13 mm, TPTTD
- Średnioniskotonowy: 133 mm, Kevlar®
- Maksymalna moc: 160W
- Pasma przenoszenia: 45Hz - 20kHz

Waga: 2,5 kg / szt.

Wymiary (W/S/G): 25 x 18,7 x 20 cm (z uchwytem)

825zł /para

Dostępne kolory:

- White



## TOS-515

Głośnik instalacyjny wewnętrzny/zewnętrzny

- Wysokotonowy: 25 mm
- Średnioniskotonowy: 133 mm
- Maksymalna moc: 180W
- Pasma przenoszenia: 50Hz - 20kHz

Waga: 1,9 kg / szt.

Wymiary (W/S/G): 23,9 x 16,3 x 16

749zł /para

Dostępne kolory:

- Black
- White



## TOS-100CRN

Głośnik instalacyjny wewnętrzny/zewnętrzny

- Wysokotonowy: 25 mm
- Średnioniskotonowy: 2 x 128 mm
- Maksymalna moc: 60W
- Pasma przenoszenia: 100Hz - 20kHz

Waga: 3,14 kg / szt.

Wymiary (W/S/G): 14 x 38 x 26,5 cm (poziomo)

499zł /szt.

Dostępne kolory:

- White



## TOS-515 SM

Głośnik instalacyjny wewnętrzny/zewnętrzny

- Wysokotonowy: 25 mm
- Średnioniskotonowy: 133 mm
- Maksymalna moc: 150W
- Pasma przenoszenia: 40Hz - 20kHz

Waga: 2.8 kg / szt.

Wymiary (W/S/G): 28.7 x 19.6 x 19.5 cm

499zł /szt.

Dostępne kolory:

- Black



## TOS-415 v.2

Głośnik instalacyjny wewnętrzny/zewnętrzny

- Wysokotonowy: 25 mm
- Niskotonowy: 133 mm
- Maksymalna moc: 180W
- Pasma przenoszenia: 58Hz - 20kHz

Waga: 2.63 kg / szt.

Wymiary (W/S/G): 24.4 x 18.5 x 16.3 cm

599zł /para

Dostępne kolory:

- Black
- White



## TOS-315

Głośnik instalacyjny wewnętrzny/zewnętrzny

- Wysokotonowy: 25 mm
- Niskotonowy: 102 mm
- Maksymalna moc: 100W
- Pasma przenoszenia: 68Hz - 20kHz

Waga: 2.67 kg / szt.

Wymiary (W/S/G): 20.3 x 13.6 x 13.5 cm

449zł /para

Dostępne kolory:

- Black
- White



## TOS-215

Głośnik instalacyjny wewnętrzny/zewnętrzny

- Wysokotonowy: 13 mm, jedwab chłodzony ferrofluidem
- Średnioniskotonowy: 76 mm, polipropylen
- Maksymalna moc: 60W
- Pasma przenoszenia: 75Hz - 20kHz

Waga: 1.6 kg / szt.

Wymiary (W/S/G): 15.3 x 10.6 x 10.6 cm

349zł /para

Dostępne kolory:

- Black
- White



## TOW-180F

Głośnik instalacyjny

- Wysokotonowy: 13 mm, kopułka Mylar®
- Średnioniskotonowy: 133 mm, papier
- Maksymalna moc: 60W
- Pasma przenoszenia: 75Hz - 20kHz

Waga: 0.52 kg / szt.

Wymiary (W/S/G): 27.5 x 18.5 x 3.5 cm

299zł /para

Dostępne kolory:

- Black



## TRS-20 v.3 (2023)

Głośnik ogrodowy

- Wysokotonowy: 19 mm (0.75"), Mylar
- Średnioniskotonowy: 203 mm, polipropylen
- Maksymalna moc: 200W
- Pasmo przenoszenia: 30Hz - 20kHz

Waga: 5.8 kg / szt.

Wymiary (W/S/G): 44 x 30 x 30 cm

799zł /szt.

Dostępne kolory:

- Sandstone



## TRS-5L

Głośnik instalacyjny

- Konstrukcja: odporna na warunki atmosferyczne
- Pełnozakresowy: 63 mm, Treated Paper
- Maksymalna moc: 30W
- Pasmo przenoszenia: 80Hz - 20kHz

Waga: 0.8 kg / szt.

Wymiary (W/S/G):

14 x 9.5 x 13.9 cm (z nakrętką montażową)

31.5 x 9.5 x 13.9 cm (ze szpicem montażowym)

13 x 9.5 x 20.3 cm (z końcówką montażową)

279zł /para

Dostępne kolory:

- Ivory
- Grey



## TOS-65V

Zewnętrzna-wewnętrzna (IP44)

- **Technologia:** 100V
- **Wysokotonowy:** 25 mm, jedwabna kopułka
- **Średnioniskotonowy:** 165 mm, polipropylen
- **Moc:** 100V: 30W, 16W, 8W, 4W  
8Ω: 150W MAX / 110W RMS
- **Pasma przenoszenia:** 40Hz - 20kHz

Waga: 3,88 kg / szt.

Wymiary (W/S/G): 28,8 x 21,7 x 18,4 cm  
28,9 x 21,7 x 22,8 cm (z uchwytem)

649zł /para

Dostępne kolory:

· White



## TBS-100W v.2

Głośnik instalacyjny

- **Technologia:** 100V
- **Wysokotonowy:** 13 mm
- **Średnioniskotonowy:** 165 mm
- **Moc:** 100V: 4 wyjścia transformatora 30W, 20W, 10W, 5W
- **Pasma przenoszenia:** 100Hz - 20kHz

Waga: 2,08 kg / szt.

Wymiary (Śr x Dł. ramienia): 21 x 40 cm

399zł /para

Dostępne kolory:

· White



## TCW-66RV

Głośnik instalacyjny

- **Technologia:** 100V
- **Średnioniskotonowy:** 165 mm
- **Moc:** 100V: 10W, 5W
- **Pasma przenoszenia:** 120Hz - 15kHz

Waga: 1 kg / szt.

Wymiary (Śr x G): 22 x 10 cm

Min. głębokość otworu montażowego: 9,7 cm

99zł /szt.

Dostępne kolory:

· White



## TCW-65RV

Głośnik instalacyjny

- **Technologia:** 100V / 70V
- **Średnioniskotonowy:** 133 mm, dwuwarstwowy papier
- **Moc:** 100V / 70V: 6W, 3W
- **Pasma przenoszenia:** 150Hz - 15kHz

Waga: 0,8 kg / szt.

Wymiary (Śr x G): 19 x 10,2 cm

Min. głębokość otworu montażowego: 17,5 cm

84zł /szt.

Dostępne kolory:

· White



## TCW-64RV

Głośnik instalacyjny

- Technologia: 100V
- Średnioniskotonowy: 102 mm
- Moc: 100V: 6W, 3W
- Pasmo przenoszenia: 150Hz - 15kHz

Waga: 0.6 kg / szt.  
Wymiary (Śr x G): 13.5 x 8.1 cm  
Min. głębokość otworu montażowego: 12 cm

69zł /szt.

Dostępne kolory:  
· White



## TCW-55V

Głośnik instalacyjny

- Technologia: 100V
- Wysokotonowy: 13 mm
- Średnioniskotonowy: 133 mm
- Moc: 100V: 6W, 3W
- Pasmo przenoszenia: 150Hz - 15kHz

Waga: 1.9 kg / szt.  
Wymiary (W/S/G): 26 x 19.5 x 8 cm  
Min. głębokość otworu montażowego: 23 x 17 cm

99zł /szt.

Dostępne kolory:  
· White



## TOW-65RV

Głośnik instalacyjny

- Technologia: 100V
- Wysokotonowy: 13 mm
- Średnioniskotonowy: 165 mm
- Moc: 100V: 6W, 3W
- Pasmo przenoszenia: 120Hz - 15kHz

Waga: 1.2 kg / szt.  
Wymiary (W/S/G): 26 x 18 x 12 cm

189zł /para

Dostępne kolory:  
· White



## TA-900MULTI

4-strefowy instalacyjny wzmacniacz stereo  
z wejściem dla mikrofonu

- Wejścia analogowe: 1 x AUX, 1 x Stereo Jack 3,5 mm
- Wejścia cyfrowe: 1 x USB
- Wyjścia analogowe: 1 x RCA Pre-Out (oddzielne dla każdej strefy)
- Wejście mikrofonowe:
  - czułość: 5mV
  - THD: 2%
  - pasmo przenoszenia: 50Hz - 12kHz ( $\pm 3$ dB)
- Moc wyjściowa: Aktywne wszystkie strefy (moc na strefę):
  - 2 x 60W RMS 4ohm
  - 2 x 45W RMS 8ohm

Aktywna jedna strefa:

2 x 85W RMS 4ohm

2 x 55W RMS 8ohm

Dla par głośników 4 -16 $\Omega$  mogą być używane w każdej strefie

- THD:  $\geq 1\%$  (1kHz)
- Stosunek sygnał/szum:  $\geq 75$ dB (A-ważone)
- Pasmo przenoszenia: 20Hz -20kHz ( $\pm 3$ dB)

Waga: 10,4kg / szt.

Wymiary (W/S/G): 11 x 43 x 36,5 cm (z nóżkami)

2 299zł /szt.

Dostępne kolory:

• Black



## TA-600MULTI

4-strefowy instalacyjny wzmacniacz stereo  
z wejściem dla mikrofonu

- Wejścia analogowe: 1 x RCA stereo CD, 1 x AUX
- Wejścia cyfrowe: 1 x USB, 3,5 mm stereo MP3
- Wyjścia analogowe: 1 x RCA stereo REC
- Wejście słuchawkowe:
  - czułość: 10mV
  - THD: 2%
  - pasmo przenoszenia: 50Hz -12kHz ( $\pm 3$ dB)
- Moc wyjściowa: 2 x 16W RMS /strefa @ 8 $\Omega$  [aktywne wszystkie strefy]  
2 x 18W RMS /strefa @ 4 $\Omega$  [aktywne wszystkie strefy]  
2 x 20W RMS / 8 $\Omega$ , 2 x 30W RMS / 4 $\Omega$  [aktywna jedna strefa]  
Dla par głośników 4 -16 $\Omega$  mogą być używane w każdej strefie
- THD:  $\leq 1\%$  (1kHz)
- Stosunek sygnał/szum:  $\geq 75$ dB (A-ważone)
- Pasmo przenoszenia: 20Hz -20kHz ( $\pm 3$ dB)

Waga: 6,6kg / szt.

Wymiary (W/S/G): 10,7 x 43 x 31 cm

1 599zł /szt.

Dostępne kolory:

• Black





## TA-400MIC (2023)

Instalacyjny zintegrowany wzmacniacz  
2 wyjścia głośnikowe A/B i wbudowane wejście mikrofonowe

- Wejścia analogowe: 1 x RCA stereo CD, 1 x AUX, 1 x 3.5 mm stereo MP3
- Wejścia cyfrowe: 1 x USB (MP3 / WMA / WAV / APE pliki audio)
- Wyjścia analogowe: 1 x RCA Pre Out
- Moc wyjściowa: 2 x 60W RMS @ 8Ω, 2 x 90W RMS @ 4Ω
- THD:  $\geq 2\%$  (30Hz - 20kHz)
- Stosunek sygnał/szum:  $\geq 80$ dB (A-ważone)
- Pasma przenoszenia: 30Hz - 20kHz
- Wejście mikrofonu:
  - czułość: 7mV
  - THD: 1%
  - pasmo przenoszenia: 200Hz - 15kHz ( $\pm 3$ dB)
- Wyjście słuchawek:
  - czułość: 20mW (32Ω)
  - THD: 0.5%
  - pasmo przenoszenia: 100Hz - 15kHz ( $\pm 3$ dB)
- Zużycie energii: 220-240V 50/60Hz, 250W

Waga: 6.3 kg / szt.

Wymiary (W/S/G): 9.1 x 42 x 31.7 cm

849zł /szt.

Dostępne kolory:  
· Black



## TA-250MIC v.2

Instalacyjny wzmacniacz z dwoma wyjściami  
głośnikowymi A/B i z wbudowanym wejściem mikrofonowym

- Wejścia cyfrowe: 1 x RCA stereo CD, 1 x AUX1, 1 x AUX2,  
1 x 3.5 mm stereo MP3
- Moc wyjściowa: 2 x 40W RMS @ 8Ω, 2 x 50W RMS @ 4Ω
- Stosunek sygnał/szum:  $\geq 80$ dB (A-ważone) (liniowe)  
 $\geq 70$ dB (A-ważone) (mikrofonowe)
- Pasma przenoszenia: 30Hz - 20kHz ( $\pm 3$ dB)
- Wejście mikrofonu:
  - czułość: 10mV
  - THD: 2%
  - pasmo przenoszenia: 200Hz - 12kHz ( $\pm 3$ dB)

Waga: 6.2 kg / szt.

Wymiary (W/S/G): 9.7 x 42 x 32.3 cm

649zł /szt.

Dostępne kolory:  
· Black



## TA-25MINI v.2

Instalacyjny wzmacniacz stereo

- Wejścia analogowe: 1 x RCA, 1 x AUX 3.5 mm
- Wyjścia analogowe: 1 x RCA PRE OUT
- Moc wyjściowa: 1 x 50W 4Ω, 1 x 30W 8Ω
- Stosunek sygnał/szum:  $\geq 80$ db
- Pasma przenoszenia: 30Hz - 18kHz ( $\pm 3$ dB)

Waga: 0.46 kg / szt.

Wymiary (W/S/G): 3.2 x 13.8 (15.8 cm z uchwytnymi rack) x 11 cm

329zł /szt.

Dostępne kolory:  
· Black



## TCA-240V

100V 6-strefowy wzmacniacz miksujący, klasa A/B

- Wejścia analogowe: Mono (z 2 gniazdami RCA): LINE1, LINE2, LINE3  
impedancja: 10k $\Omega$   
czułość: -10dB
- Wejścia mikrofonowe: Podwójne: MIC1, MIC2 (priorytet)  
impedancja: 600 $\Omega$   
czułość: 66dB
- Moc wyjściowa: 100V: 240W [kompatybilne z 70V]  
4 $\Omega$ : 1 x 300W RMS / 8 $\Omega$ : 1 x 240W RMS
- Stosunek sygnał/szum:  
Wejścia mikrofonowe: 66dB  
Wejścia liniowe: 102dB
- Pasma przenoszenia: 60Hz – 16kHz ( $\pm$ 0.5dB)

1 399zł /szt.

Dostępne kolory:

- Black

Waga: 9.6 kg / szt.

Wymiary max (W/S/G): 9.8 x 48 x 38 cm\*

\* (szczegółowe wymiary sprawdź na www)



## TVR-10IR

Regulator poziomu głośności

- **Moc wzmacniacza:** 100W / kanał
- **Przełączane:** 1X, 2X, 4X i 8X
- **Autoformer:** wysokiej jakości, 12-stopniowy
- Przełącznik „Make before break” dla płynnych przejść między stopniami
- Gałka dopasowująca, wkład Decora®, ścianka osłonowa i wszystkie śruby

Wymiary ramki (W/S): 11,3 x 7 cm

Wymiary (W/S): 6,8 x 3,9 cm

Min. otwór montażowy (W/S/G): 70 x 41 x 71 cm

199zł /szt.

Dostępne kolory:

- White



## TVR-10

Regulator poziomu głośności

- **Moc wzmacniacza:** 100W / kanał
- **Przełączane:** 1X, 2X, 4X i 8X
- **Autoformer:** wysokiej jakości, 12-stopniowy
- Przełącznik „Make before break” dla płynnych przejść między stopniami
- Gałka dopasowująca, wkład Decora®, ścianka osłonowa i wszystkie śruby

Wymiary ramki (W/S): 11,3 x 7 cm

Wymiary (W/S): 6,8 x 3,9 cm

Głębokość za ścianką: 6,9 cm

129zł /szt.

Dostępne kolory:

- White



## TVR-7SL

Regulator poziomu głośności

- **Moc wzmacniacza:** 75W / kanał
- **Przełączane:** 1X, 2X, 4X i 8X
- **Autoformer:** wysokiej jakości, 12-stopniowy
- Przełącznik „Make before break” dla płynnych przejść między stopniami
- Gałka dopasowująca, wkład Decora®, ścianka osłonowa i wszystkie śruby

Wymiary ramki (W/S): 11,3 x 7 cm

Wymiary (W/S): 7 x 3,5 cm

Głębokość za ścianką: 6 cm

99zł /szt.

Dostępne kolory:

- White



## TVS-4

Selektor głośników

- **Moc (na kanał):** 200W / 100W RMS
- 4 niezależne strefy z regulacją głośności
- Podwójne wejście głośnikowe (A/B)
- Przycisk bezpieczeństwa umieszczony na przednim panelu
- Wyjścia głośnikowe akceptujące okablowanie do 14 AWG
- Trwałe, matowe, czarne wykończenie

Wymiary ramki (W/S/G): 43.2 x 16 x 6.3 cm

777zł /szt.

Dostępne kolory:

- Black



## TS-8

Selektor poziomu głośności

- **Moc (na kanał):** 100W RMS
- 8 niezależnych stref
- Przycisk bezpieczeństwa umieszczony na przednim panelu
- Wyjścia głośnikowe akceptujące okablowanie do 14 AWG
- Wejście głośnikowe pojedyncze
- Zawiera zestaw naklejek opisujących przyciski przełączania stref

Wymiary ramki (W/S/G): 4.9 x 43.2 x 11.2 cm

365zł /szt.

Dostępne kolory:

- Black



## TS-4

Selektor poziomu głośności


- **Moc (na kanał):** 140W / 70W RMS
- 4 niezależne strefy
- Oddzielne wyjście „przepuszczające” dla możliwości podłączenia kolejnych selektorów głośników
- Pojedyncze wejście głośnikowe
- Przycisk bezpieczeństwa umieszczony na przednim panelu
- Wyjścia głośnikowe akceptujące okablowanie do 14 AWG
- Zawiera zestaw naklejek opisujących przyciski przełączania stref

Wymiary ramki (W/S/G): 4.9 x 21.6 x 11.2 cm

245zł /szt.

Dostępne kolory:

- Black




## TCL-214W (14AWG)

16zł / m.b.

- 2-żyłowa, 1,6 mm [14AWG] na 1 przewód
- Wielożyłowe, najwyższej czystości 99.99% przewody z beztlenuj miedzi
- Gładka izolacja przewodów (czarny i czerwony)
- Gładka otulina PVC ułatwiająca instalację (biała)
- Znaczniki długości co metr

Długość: 152 m / rolka




## TCL-416W (16AWG)

16zł / m.b.

- 4-żyłowa, 1,3mm [16AWG] na 1 przewód
- Wielożyłowe, najwyższej czystości 99.99% przewody z beztlenuj miedzi
- Gładka izolacja przewodów (czarny i czerwony)
- Gładka biała otulina PVC ułatwiająca instalację
- Znaczniki długości co metr

Długość: 152 m / rolka



## TCL-216W (16AWG)

9zł / m.b.

- 2-żyłowa, 1,3mm [16AWG] na 1 przewód
- Wielożyłowe, najwyższej czystości 99.99% przewody z beztlenuj miedzi
- Gładka izolacja przewodów (czarny i czerwony)
- Gładka otulina PVC ułatwiająca instalację (biała)
- Znaczniki długości co metr

Długość: 152 m / rolka

Przedstawiona oferta cenowa ma charakter informacyjny, nie stanowi oferty handlowej w rozumieniu Art.66 par.1 Kodeksu Cywilnego oraz nie stanowi odzwierciedlenia aktualnych stanów magazynowych.